

# Hochladen von Bildgebungsdateien

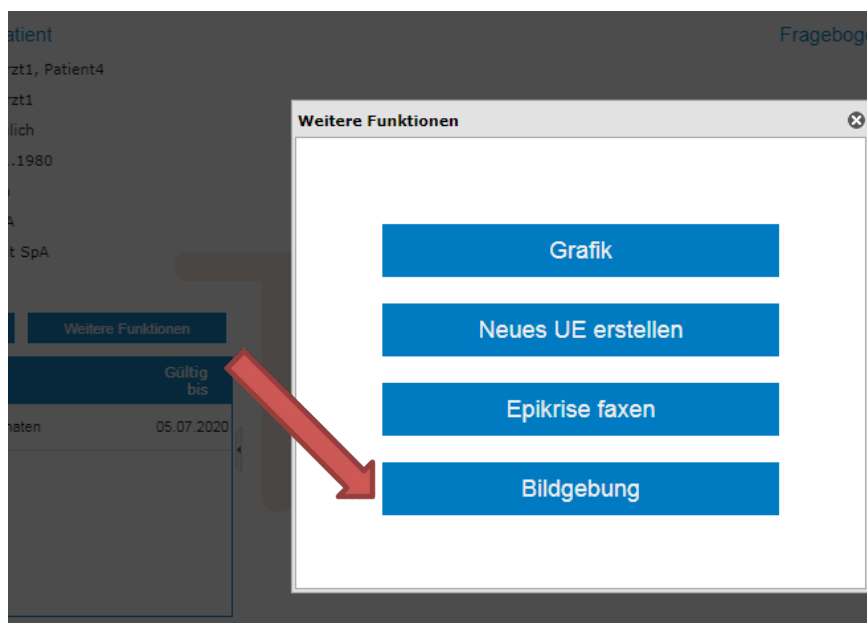
Im RABBIT-SpA-System können jetzt auch Bildgebungsdateien (CTs, MRTs, Röntgenbilder) hochgeladen werden.

## Welche Bilder sollten hochgeladen werden?

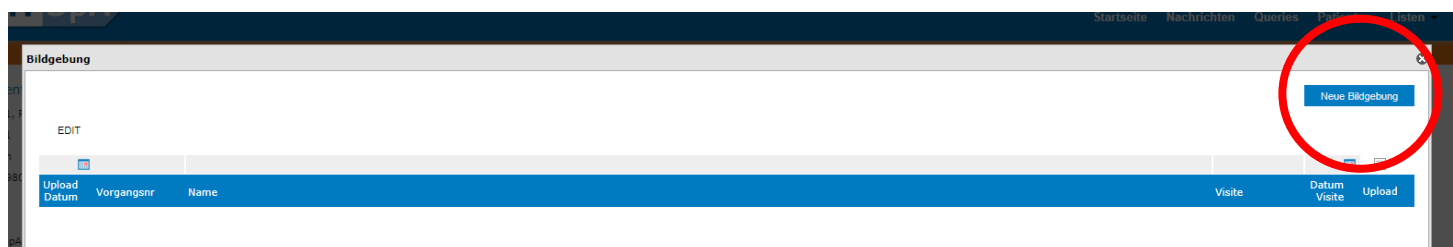
Wir bitten Sie, alle indikationsbezogenen Bilder, hochzuladen, z.B. solche, die zur Neudiagnose, aufgrund einer Verschlechterung unter Therapie, zur Verlaufsdokumentation oder wegen eines Unfalls/Traumas angefertigt wurden.

## Hochladen von Bildgebungsdateien in RABBIT-SpA

Um Bildgebungsdateien hochzuladen, klicken Sie auf der Fragebogenseite eines Patienten auf WEITERE FUNKTIONEN (siehe Abbildung), dann auf BILDGEBUNG.



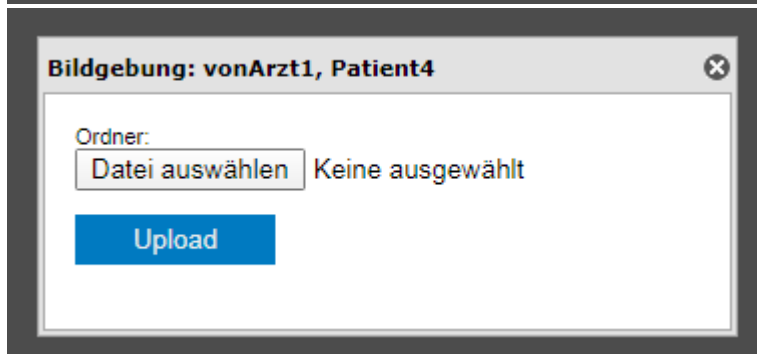
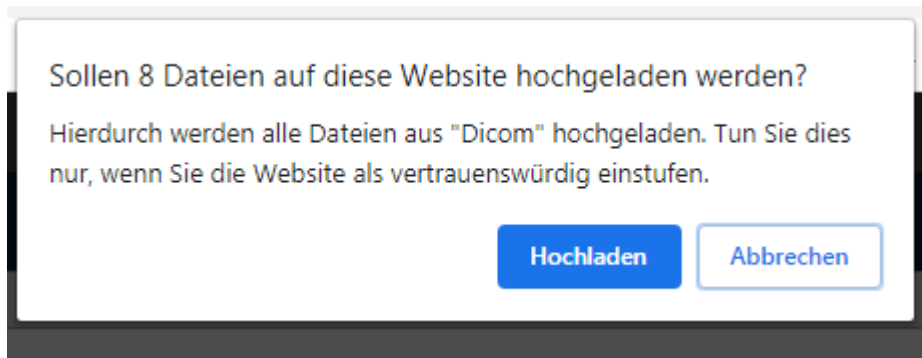
➔ Es öffnet sich eine Liste von bisher hochgeladenen Bildgebungsdaten. Klicken Sie dort oben rechts auf NEUE BILDGEBUNG.



➔ Daraufhin öffnet sich das Begleitformular Bildgebung, was wie ein normaler Fragebogen ausgefüllt und abgeschickt werden kann.



- Das System findet automatisch die Bildgebungsdateien in Unterordnern, es reicht also wenn sie z.B. den Ordner D:\DICOM auswählen. Bestätigen Sie die Nachfrage



- und klicken Sie dann auf UPLOAD.



- Je nach verwendetem Internet-Browser können verschiedene Arten von Fortschrittsanzeigen eingeblendet, z.B. am unteren Bildschirmrand. Sind die Dateien erfolgreich hochgeladen, so sehen Sie eine Bestätigung.

