

Das App-Zusatzprojekt in RABBIT-SpA

Ab April 2022 können RABBIT-SpA-Studienteilnehmer:innen für das App-Zusatzprojekt registriert werden. Für Informationen zu Zielen und Forschungsfragen siehe <http://rabbit-spa.de/fuer-aerzte/#app>

Welche Patient:innen können registriert werden?

Alle Patient:innen, die an RABBIT-SpA teilnehmen, kommen auch für die Teilnahme am App-Zusatzprojekt in Frage, sowohl neu in RABBIT-SpA eingeschlossene als auch schon länger teilnehmende Patient:innen.

Was bedeutet eine Teilnahme für die Patient:innen und die Einrichtung?

Patient:in

Die Patient:in kann in der App ihre Medikamente eingeben (durch Scannen des Strichcodes auf der Packung oder durch manuelle Eingabe) und deren Einnahme dokumentieren. Außerdem kann die Patient:in einmal wöchentlich einen kurzen Fragebogen (identisch mit den ersten 4 bzw. 5 Fragen des Patientenfragebogens) ausfüllen.

Einrichtung

Die Einrichtung klärt die Patient:in über eine Teilnahme auf, händigt die Patient:innen-Information und die individuellen Zugangsdaten aus und bewahrt die Einwilligung in der Patient:innen-Akte auf. Im Verlauf sind von der Einrichtung keine weiteren Aktivitäten vorgesehen.

- ! **Lehnt eine Patient:in die Teilnahme am App-Zusatzprojekt ab, so soll auch diese Ablehnung, mit Grund (wenn bekannt) dokumentiert werden.**

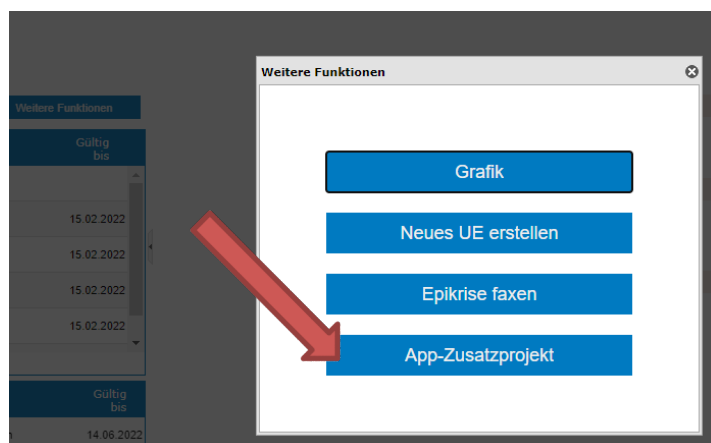
Was sind die Voraussetzungen für eine Teilnahme?

Patient:innen müssen im Besitz eines Smartphones (Android oder iPhone) sein. Sie müssen zusätzlich zur Einwilligung in RABBIT-SpA auch eine Einwilligungserklärung für das App-Zusatzprojekt unterschreiben, nachdem sie aufgeklärt wurden und Ihnen die Patient:innen-Information ausgehändigt wurde.

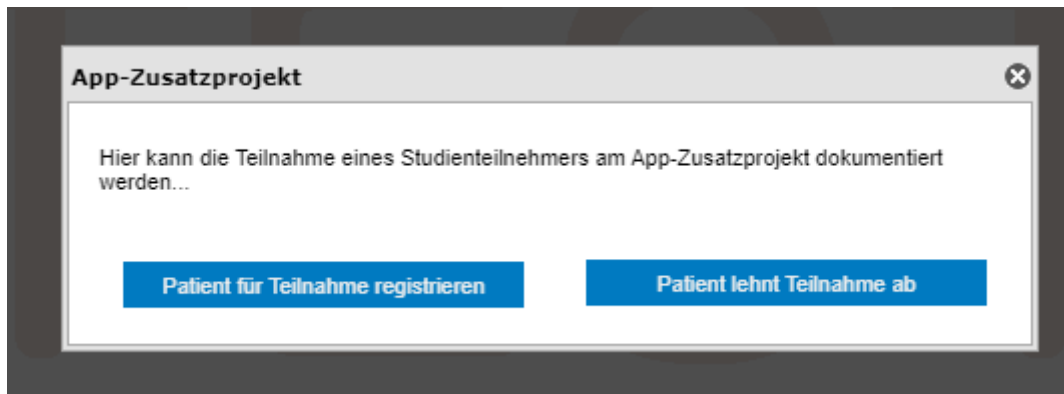
Wie können Patient:innen registriert werden?

Bereits an RABBIT-SpA teilnehmende Patient:innen

Klicken Sie dazu auf der Fragebogenseite einer Patient:in auf WEITERE FUNKTIONEN (siehe Abbildung), dann auf APP-ZUSATZPROJEKT.



➔ Es öffnet sich ein Dialogfeld, in dem Sie die Patient:in für die Teilnahme am App-Zusatzprojekt registrieren oder deren Ablehnung dokumentieren können.



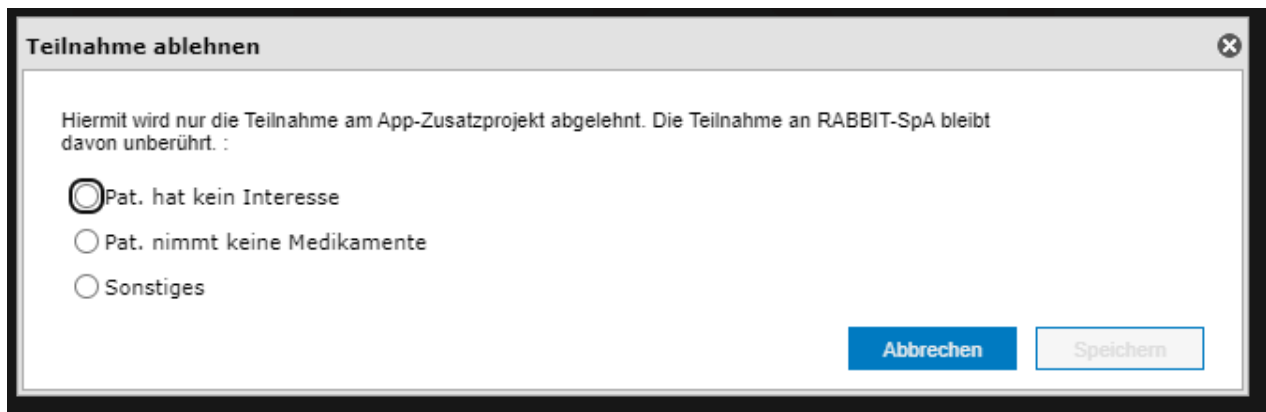
App-Zusatzprojekt

Hier kann die Teilnahme eines Studienteilnehmers am App-Zusatzprojekt dokumentiert werden...

Patient für Teilnahme registrieren **Patient lehnt Teilnahme ab**

Bei Ablehnung

Bitte dokumentieren Sie einen der folgenden Gründe, wenn bekannt und zutreffend. Mehr müssen Sie nicht tun.



Teilnahme ablehnen

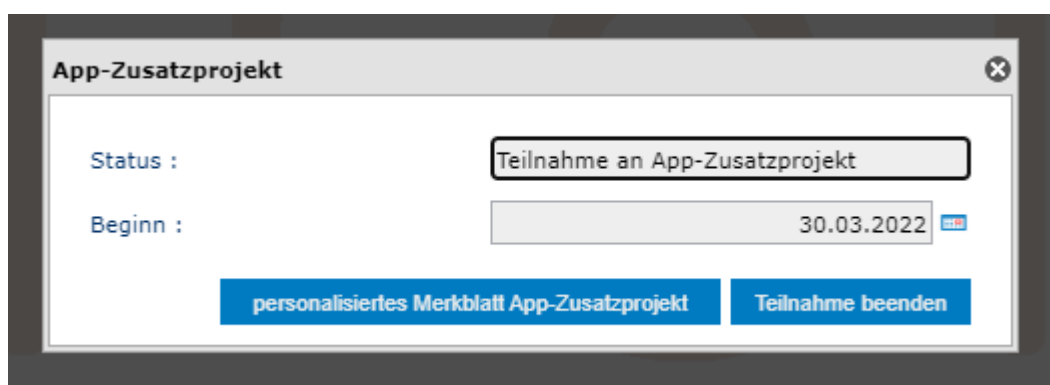
Hiermit wird nur die Teilnahme am App-Zusatzprojekt abgelehnt. Die Teilnahme an RABBIT-SpA bleibt davon unberührt. :

Pat. hat kein Interesse
 Pat. nimmt keine Medikamente
 Sonstiges

Abbrechen **Speichern**

Bei Zustimmung

Laden Sie das Merkblatt mit den personalisierten Zugangsdaten (Siehe Dokument „App_Projekt_Personalisiertes_Merkblatt_Muster.pdf“) als PDF herunter und drucken Sie es aus oder schicken Sie es der Patient:in per E-Mail. Mehr müssen Sie nicht tun. Die Patient:in kann nun mit ihrem Smartphone den QR-Code scannen. Eine Anleitung für Patient:innen findet sich im Dokument „App_Projekt_Beschreibung_Pat.pdf“.



App-Zusatzprojekt

Status : Teilnahme an App-Zusatzprojekt

Beginn : 30.03.2022

personalisiertes Merkblatt App-Zusatzprojekt **Teilnahme beenden**

Neu eingeschlossene Patient:innen

Bei der Aufnahme einer neuen Patient:in in RABBIT-SpA finden Sie am Ende das Feld „App-Zusatzprojekt“.

Diagnose :

Studie :

App-Zusatzprojekt :

Bitte schicken Sie uns
diese verbleibenden

- Teilnahme an App-Zusatzprojekt
- Abgelehnt - Pat. hat kein Interesse
- Abgelehnt - Pat. nimmt keine Medikamente
- Abgelehnt - Sonstiges

Dort können Sie dokumentieren, ob eine Patient:in teilnehmen will oder wenn nicht, den Grund für eine Nichtteilnahme. **Wenn Sie die Patient:in nicht gefragt haben, lassen Sie dieses Feld bitte leer.**

Bei Teilnahme können Sie im Anschluss das **personalisierte** Merkblatt der Patient:in unter WEITERE FUNKTIONEN herunterladen (s.o.).

Wie wird die Teilnahme beendet?

Eine Patient:in kann, ohne Angabe von Gründen und ohne Einfluss auf die Teilnahme an RABBIT-SpA, die Teilnahme am App-Zusatzprojekt jederzeit beenden. Will eine Patient:in nicht weiter am App-Zusatzprojekt teilnehmen, genügt es, wenn sie die App nicht weiter nutzt oder von ihrem Smartphone entfernt. Es ist nicht zwingend notwendig, dass sie dies der betreuenden Einrichtung mitteilt. Wünscht die Patient:in aber, dass alle ihre bisher über die App erhobenen Daten gelöscht werden, so müssen Sie sie unter WEITERE FUNKTIONEN --> APP-ZUSATZPROJEKT von der Teilnahme am App-Zusatzprojekt abmelden.

- ! Eine Abmeldung vom App-Zusatzprojekt hat keinen Einfluss auf die weitere Teilnahme am RABBIT-SpA-Register.

Teilnahme beenden

Hiermit wird nur die Teilnahme am App-Zusatzprojekt beendet. Die Teilnahme an RABBIT-SpA bleibt davon unberührt. :

Teilnahme beenden ohne Löschen der Daten.

Der Patient muss dazu die App deinstallieren. Die bisher mit der App erhobenen Daten können weiterhin dem Patienten zugeordnet und vom DRFZ für Analysen genutzt werden.

Teilnahme beenden mit Löschen der Daten.

Die Zuordnung der App-Daten zu den in RABBIT-SpA erhobenen Daten wird gelöscht. Das gilt für alle bisher mit der App erhobenen Daten und alle zukünftig vom Patienten in die App eingegebenen Daten und kann nicht rückgängig gemacht werden.